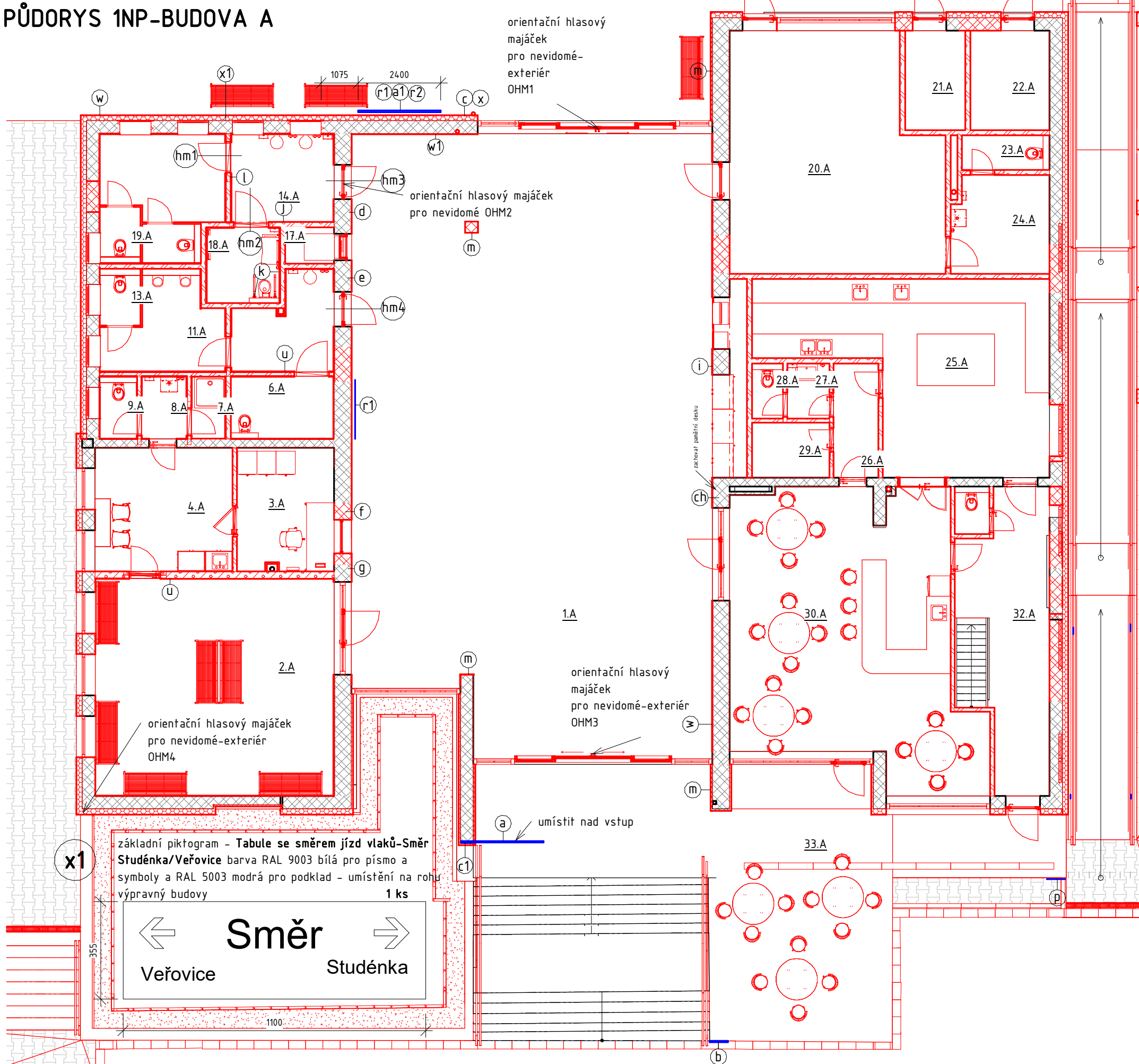


PŮDORYS INP-BUDOVA A

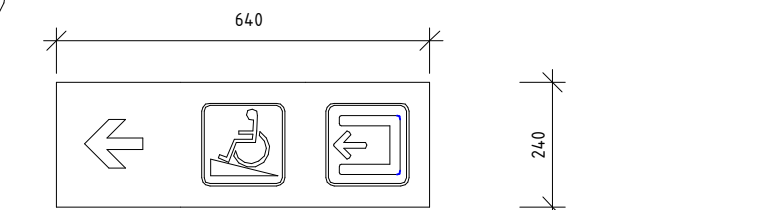


Z.N.	Název	Plocha [m ²]
1.A	Hala	81.6 m ²
2.A	Čekárna	10.2 m ²
3.A	Pokladna	16.1 m ²
4.A	Obecní místnost	35.5 m ²
5.A	Výhled	5.2 m ²
6.A	Společna	18 m ²
7.A	Prádlna	2.5 m ²
8.A	WC	1.8 m ²
9.A	Prádlna WC-1	7.8 m ²
10.A	WC-2	1.8 m ²
11.A	Kablnová	1.7 m ²
12.A	Prádlna WC-2	1.8 m ²
13.A	Bankovní	1.5 m ²
14.A	WC žensk	8.1 m ²
15.A	WC mužské	6.5 m ²
16.A	WC kabina 2	1.7 m ²
17.A	Hala 2	1.7 m ²

Z.N.	Název	Plocha [m ²]
20.A	Komerční prostor	10.3 m ²
21.A	Lázeňská místnost	5.1 m ²
22.A	Recepcní WN	6.1 m ²
23.A	WC	2.5 m ²
24.A	Obecní místnost	8.8 m ²
25.A	Kuchyně	36.8 m ²
26.A	Chodba	4.2 m ²
27.A	Výhled WC	2.8 m ²
28.A	WC	1.3 m ²
29.A	Bar	3.6 m ²
30.A	Pozice	53.9 m ²
31.A	Společna	1.2 m ²
32.A	Chodba	20.1 m ²
33.A	Terasa	50.9 m ²
34.A	Čekárna	10.9 m ²

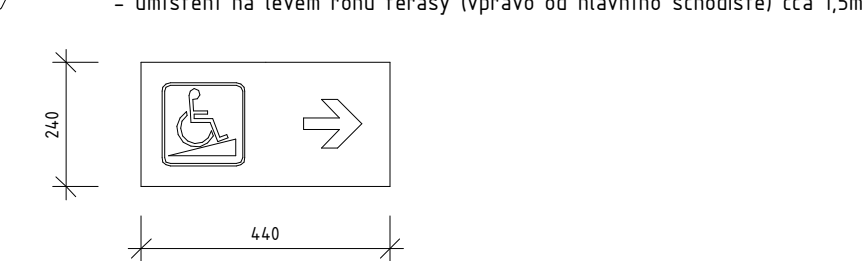
LEGENDA ORIENTAČNÍHO SYSTÉMU
BUDOVA A :

- **černá rampa, šipka vlevo-výhled**
- barva RAL 9003 bílá pro písmo a symboly a RAL 5003 modrá pro podklad
- umístění na pravo od vstupu do vestibulu výška cca 2,1

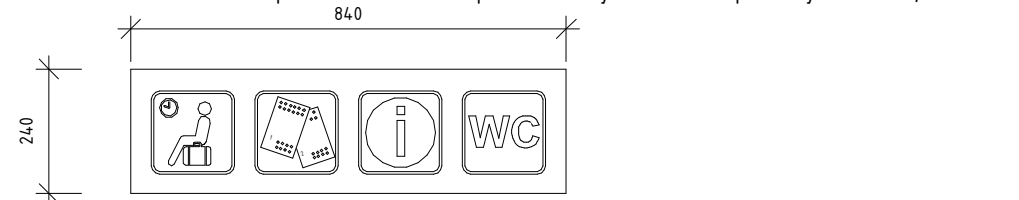


LEGENDA ORIENTAČNÍHO SYSTÉMU
BUDOVA A :

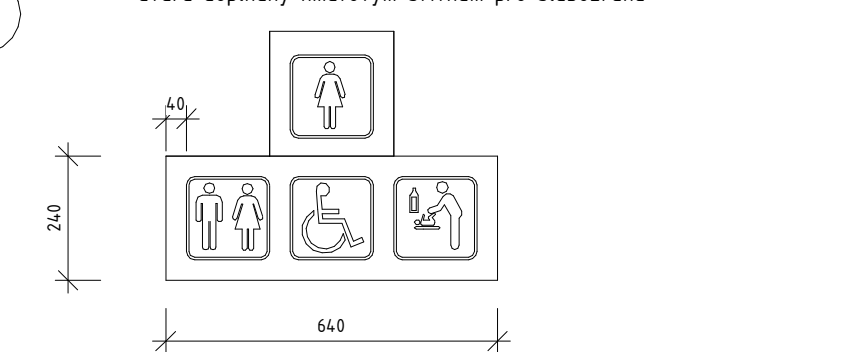
- **orientační tabule**
- **černá rampa, šipka vpravo**
- barva RAL 9003 bílá pro písmo a symboly a RAL 5003 modrá pro podklad
- umístění na levém rohu terasy (vpravo od hlavního schodiště) cca 1,5m



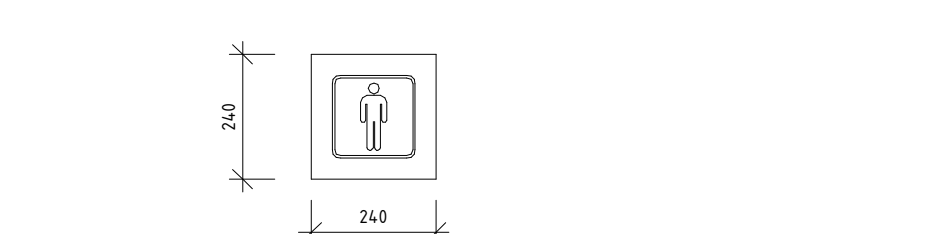
- **hromadná orientační tabule**
- **černá, prodej jízdenek, informace, WC**, barva RAL 9003 bílá pro písmo a symboly a RAL 5003 modrá pro podklad
- umístění na pravém rohu u vstupu do budovy A od nástupišť výška cca 2,1m




- **základní pictogram - WC, invalid, přebalovací pult+WC ženy**
- barva RAL 9003 bílá pro písmo a symboly a RAL 5003 modrá pro podklad
- umístění vpravo u dveří výška 2m-na dveře zprávně WC muži do 2/3 dveří
- dveře doplněny hmatovým štítkem pro slabozraké



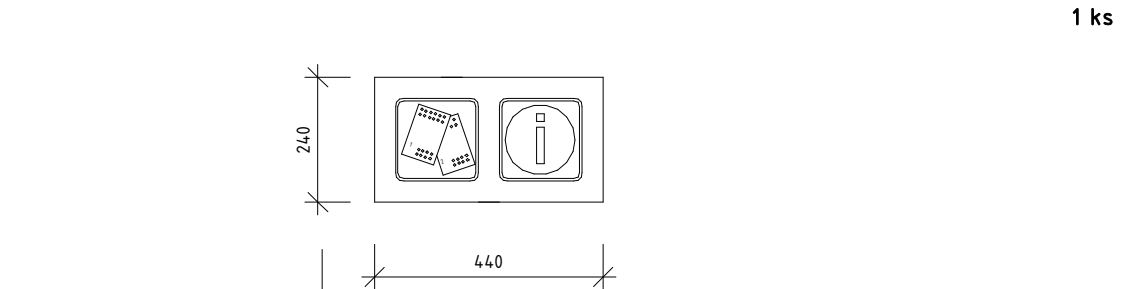
- **základní pictogram - WC muži**
- barva RAL 9003 bílá pro písmo a symboly a RAL 5003 modrá pro podklad
- umístění vpravo u dveří výška 2m-na dveře zprávně WC muži do 2/3 dveří
- dveře doplněny hmatovým štítkem pro slabozraké



- **základní pictogram - přístup k výtahům, OSPO**
- barva RAL 9003 bílá pro písmo a symboly a RAL 5003 modrá pro podklad
- umístění vlevo od vstupu-výška cca 2,1m



- **základní pictogram - jízdenky, informace**
- barva RAL 9003 bílá pro písmo a symboly a RAL 5003 modrá pro podklad
- umístění vpravo od výhledu od čekárny-pokladny-výška cca 2,1m



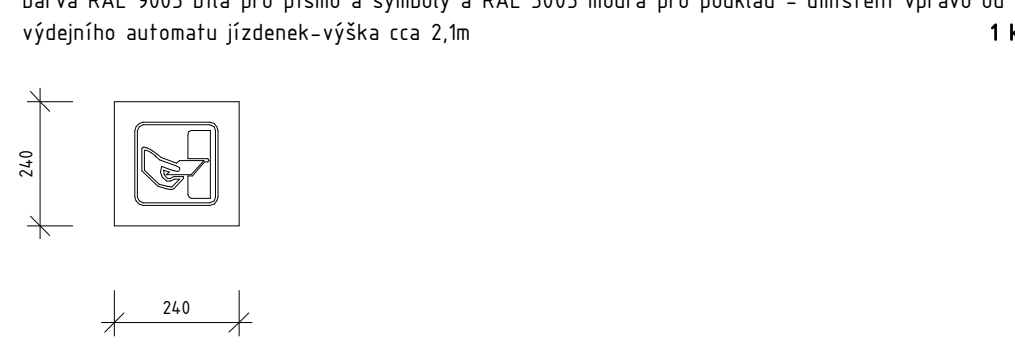
- **základní pictogram - čekárna**
- barva RAL 9003 bílá pro písmo a symboly a RAL 5003 modrá pro podklad
- umístění vpravo od vstupních dveří do čekárny-výška cca 2,1m



- **základní pictogram - ukládání sádky**
- barva RAL 9003 bílá pro písmo a symboly a RAL 5003 modrá pro podklad
- umístění vpravo od ukládacích boxů-výška cca 2,1m



- **základní pictogram - výhled automatu**
- barva RAL 9003 bílá pro písmo a symboly a RAL 5003 modrá pro podklad
- umístění vpravo od výhledu automatu jízdenek-výška cca 2,1m



- **základní pictogram - WC IMOBILNÍ PŘEBALOVACÍ PULT**
- barva RAL 9003 bílá pro písmo a symboly a RAL 5003 modrá pro podklad
- umístění uprostřed dveří ve 2/3
- dveře doplněny hmatovým štítkem pro slabozraké



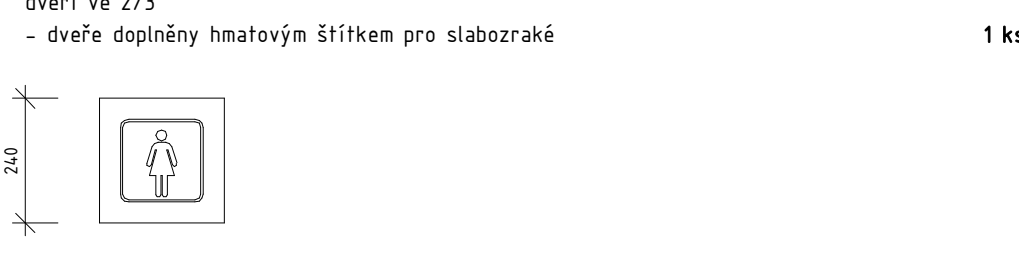
- **informační pictogram pro vybavení bezbariérového WC - Sklopné madlo, "SOS"**
- barva RAL 9003 bílá pro písmo a symboly a RAL 5003 modrá pro podklad
- SOS pictogram bude bílo-zelený v plastické (bezbariérové) provedení
- umístění nad sklopným madlem a vedle SOS tlačítka na WC mob.



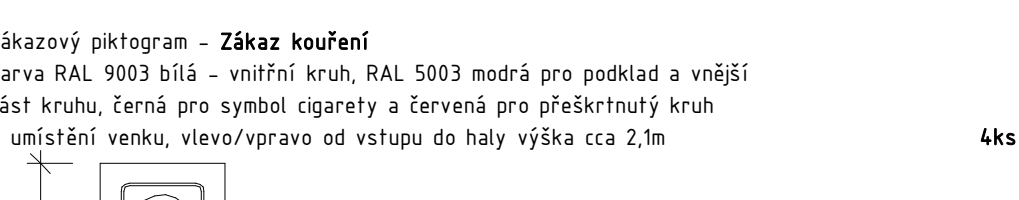
- **zákazový pictogram - Zákaz vstupu**
- barva RAL 9003 bílá - vnitřní kruh, RAL 5010 modrá pro podklad a vnější část kruhu, černá pro symbol osoby a červená pro přerušovaný kruh
- umístění u dveří do pokladny a u dveří na výhledu



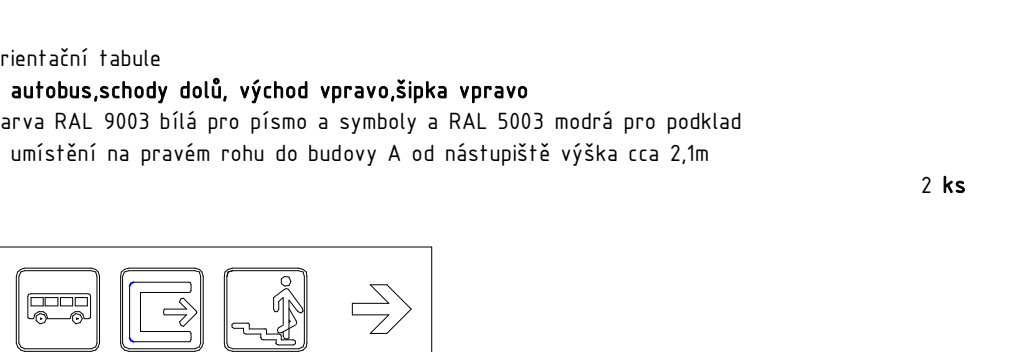
- **základní pictogram - WC ženy**
- barva RAL 9003 bílá pro písmo a symboly a RAL 5003 modrá pro podklad
- umístění uprostřed dveří ve 2/3
- dveře doplněny hmatovým štítkem pro slabozraké



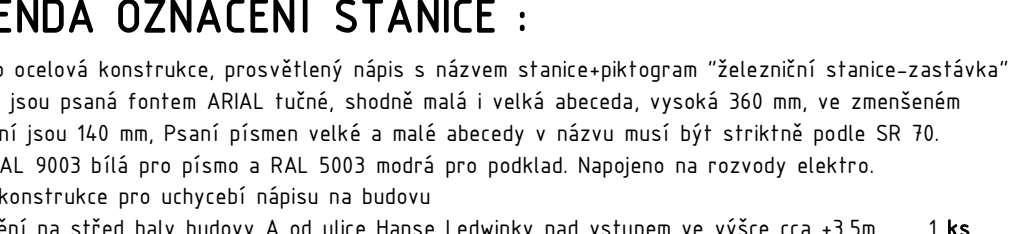
- **zákazový pictogram - Zákaz kouření**
- barva RAL 9003 bílá - vnitřní kruh, RAL 5003 modrá pro podklad a vnější část kruhu, černá pro symbol opáření a červená pro přerušovaný kruh
- umístění venku, vlevo/vpravo od vstupu do haly výška cca 2,1m



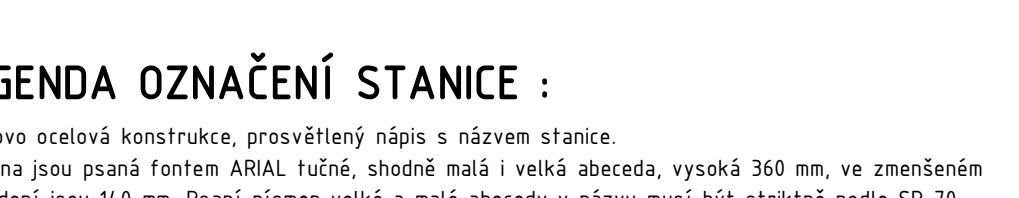
- **orientační tabule**
- **autobus, schody dolů, východ vpravo, šipka vpravo**
- barva RAL 9003 bílá pro písmo a symboly a RAL 5003 modrá pro podklad
- umístění na pravém rohu do budovy A od nástupišť výška cca 2,1m




- **základní pictogram - DOSTUPNOST PRO NEDOSÁCHAVÉ**
- barva RAL 9003 bílá pro písmo a symboly a RAL 5003 modrá pro podklad
- umístění vpravo od pokladny V -2,1m



- **LEGENDA OZNAČENÍ STANICE :**
- plastové ocelové konstrukce, provedení nápis s názvem stanice-piktogram "elektrická stanice-zastávka"
- písmena jsou psaná fontem ARIAL tučné, shodné malá i velká abeceda, vysoká 360 mm, ve zmenšeném provedení jsou 140 mm. Psaní písmen velké a malé abecedy v názvu musí být striktně podle SR 70.
- Barva RAL 9003 bílá pro písmo a RAL 5003 modrá pro podklad. Naposledy na rozvodny elektro.
- Všechny konstrukce pro uchycení nápisu na budovu
- umístění na střed haly nad vstup do budovy A /nad atikou/



- **LEGENDA OZNAČENÍ STANICE :**
- plastové ocelové konstrukce, provedení nápis s názvem stanice.
- Písmena jsou psaná fontem ARIAL tučné, shodné malá i velká abeceda, vysoká 360 mm, ve zmenšeném provedení jsou 140 mm. Psaní písmen velké a malé abecedy v názvu musí být striktně podle SR 70.
- Barva RAL 9003 bílá pro písmo a RAL 5003 modrá pro podklad. Naposledy na rozvodny elektro.
- Všechny konstrukce pro uchycení nápisu na budovu
- umístění na střed haly nad vstup do budovy A /nad atikou/



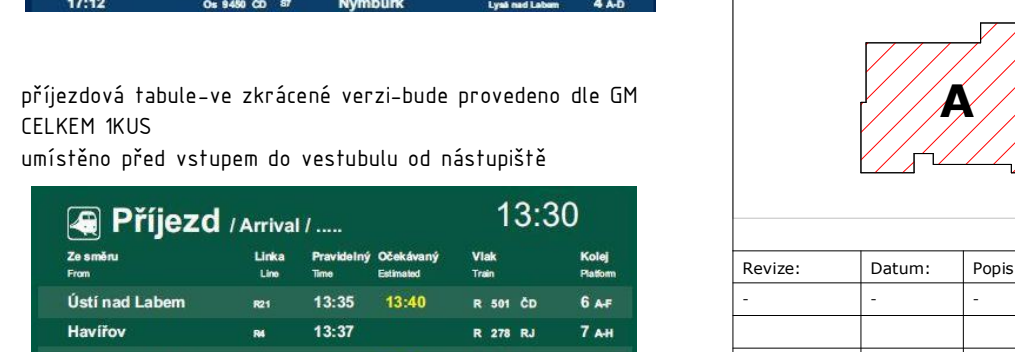
- **směrová tabule - elektrické, směrová šipka**
- barva RAL 9003 bílá pro písmo a symboly a RAL 5003 modrá pro podklad
- umístění před vstupem do vestibulu od nástupišť a ve výpravní hale



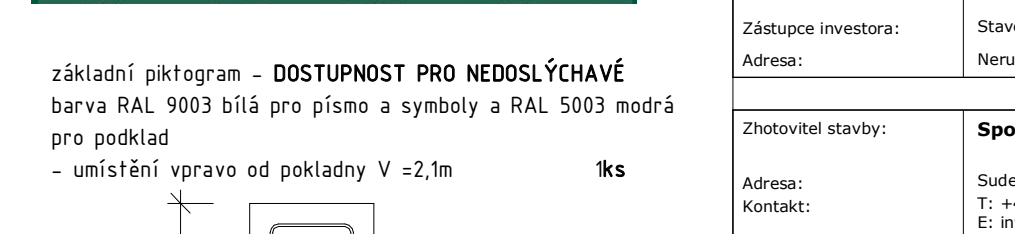
- **odpověď tabule-ve zkrácené verzi-bude provedeno dle GH CELKEM XUS**
- umístění před vstupem do vestibulu od nástupišť



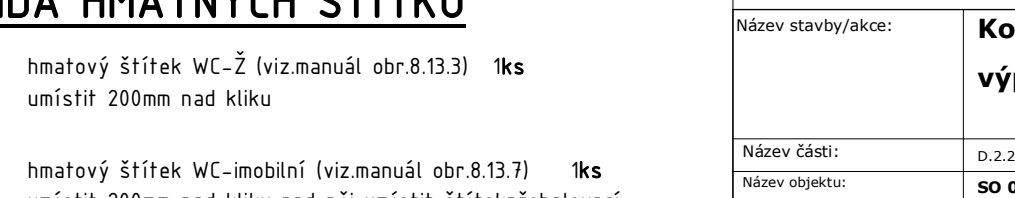
- **příjezdová tabule-ve zkrácené verzi-bude provedeno dle GH CELKEM XUS**
- umístění před vstupem do vestibulu od nástupišť



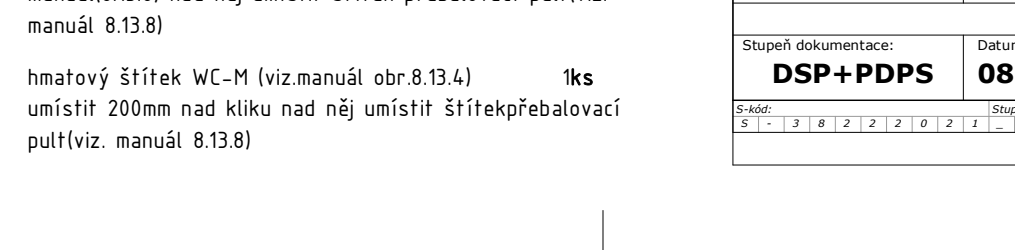
- **LEGENDA OZNAČENÍ STANICE :**
- plastové ocelové konstrukce, provedení nápis s názvem stanice-piktogram "elektrická stanice-zastávka"
- písmena jsou psaná fontem ARIAL tučné, shodné malá i velká abeceda, vysoká 360 mm, ve zmenšeném provedení jsou 140 mm. Psaní písmen velké a malé abecedy v názvu musí být striktně podle SR 70.
- Barva RAL 9003 bílá pro písmo a RAL 5003 modrá pro podklad. Naposledy na rozvodny elektro.
- Všechny konstrukce pro uchycení nápisu na budovu
- umístění na střed haly nad vstup do budovy A /nad atikou/



- **LEGENDA OZNAČENÍ STANICE :**
- plastové ocelové konstrukce, provedení nápis s názvem stanice.
- Písmena jsou psaná fontem ARIAL tučné, shodné malá i velká abeceda, vysoká 360 mm, ve zmenšeném provedení jsou 140 mm. Psaní písmen velké a malé abecedy v názvu musí být striktně podle SR 70.
- Barva RAL 9003 bílá pro písmo a RAL 5003 modrá pro podklad. Naposledy na rozvodny elektro.
- Všechny konstrukce pro uchycení nápisu na budovu
- umístění na střed haly nad vstup do budovy A /nad atikou/



- **LEGENDA OZNAČENÍ STANICE :**
- plastové ocelové konstrukce, provedení nápis s názvem stanice.
- Písmena jsou psaná fontem ARIAL tučné, shodné malá i velká abeceda, vysoká 360 mm, ve zmenšeném provedení jsou 140 mm. Psaní písmen velké a malé abecedy v názvu musí být striktně podle SR 70.
- Barva RAL 9003 bílá pro písmo a RAL 5003 modrá pro podklad. Naposledy na rozvodny elektro.
- Všechny konstrukce pro uchycení nápisu na budovu
- umístění na střed haly nad vstup do budovy A /nad atikou/



POZNÁMKY:

Všechny pictogramy a orientační systém bude proveden v souladu s technickou normou ČSN EN 12193-1:2000 a dle přílohy 1. Všechny grafické manuály a požadavky investora. Ve znění případných pozdějších novel.

± 0,000 = 334,2 m.n.m

